

FINAL



Α.Σ. Πέρα **72 - 44** Ερμής Πειραιά

67%	16 / 24	FT	16 / 19	84%
58%	19 / 33	2p	11 / 41	27%
30%	6 / 20	3p	2 / 12	17%
33 - 11	Rb	21 - 9		
21	Tu	21		

Referees: Μαγγουνής - Γρίβα

Each Period	1st	2nd	3rd	4th
Α.Σ. Πέρα	14	23	17	18
Ερμής Πειραιά	15	9	12	8

End of Period	1st	2nd	3rd	4th
Α.Σ. Πέρα	14	37	54	72
Ερμής Πειραιά	15	24	36	44



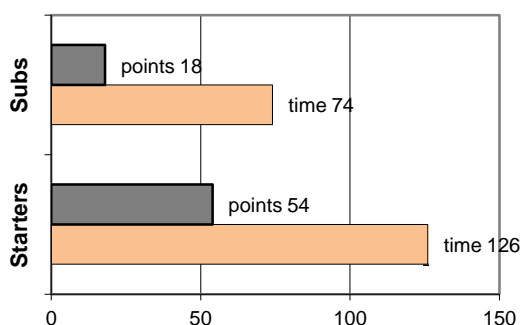
Coach: Π. Γκαναβίας - Φέρτης Ηλ.

Α.Σ. ΠΕΡΑ

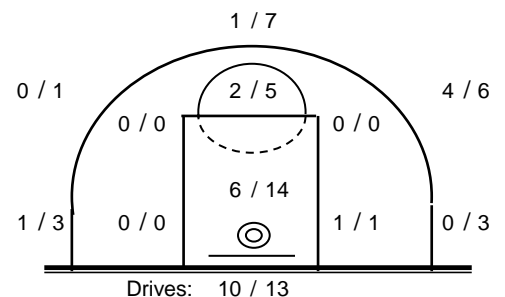
Fast Breaks 5 / 9

# Player	Time (min)	Points	Ft	2p	3p	+/-	Rebs de	of	As	St	Tu	Bl	Fouls Wo	Co	Rkg*
4 Βαρδάλος Ηλίας	36	17	5 / 6	3 / 4	2 / 5	22	3	0	7	3	2	0	6	2	23
5 Βελισσαράκος Ι.	18	2	0 / 0	1 / 1	0 / 1	7	2	0	1	1	1	0	0	1	4
6 Καλούδης Π.	2	0	0 / 0	0 / 1	0 / 1	5	1	0	0	0	0	0	0	0	-
7 Χαλκιάς Θ.	4	3	1 / 2	1 / 1	0 / 0	6	4	1	0	0	1	0	1	1	-
8 Μπίρμπας Νέκτ.	32	25	4 / 7	6 / 7	3 / 6	28	5	0	1	5	1	1	8	3	29
9 Αναγνώστου Ηλ.	20	4	2 / 2	1 / 4	0 / 0	12	8	3	1	1	3	3	2	2	14
10 Πετρόπουλος Ν.	22	8	0 / 0	4 / 5	0 / 0	15	3	1	3	2	7	1	0	3	10
11 Μαρούλης Δ.	15	8	4 / 7	2 / 5	0 / 0	14	4	3	0	0	3	2	4	2	8
12 Αυγερινός Χρήστος	4	2	0 / 0	1 / 2	0 / 0	7	0	0	0	0	0	0	0	1	-
13 Μακρυγιάννης Θρ.	25	3	0 / 0	0 / 1	1 / 6	15	1	1	1	2	1	0	1	1	1
14 Καρτζόγλου Ι.	16	0	0 / 0	0 / 1	0 / 1	-1	1	0	0	1	0	0	1	2	0
15 Λούκας Ι.	6	0	0 / 0	0 / 1	0 / 0	10	0	0	0	0	0	0	0	1	-
Team							1	2			2		0	0	
1st quarter		14	5 / 7	3 / 6	1 / 6		6	3	3	4	5	3	7	2	18
2nd quarter		23	5 / 6	6 / 10	2 / 5		10	4	6	5	6	4	5	5	38
3rd quarter		17	0 / 1	4 / 8	3 / 6		7	3	3	2	6	0	3	7	18
4th quarter		18	6 / 10	6 / 9	0 / 3		10	1	2	4	4	0	8	5	21
Final Stats	200	72	16 / 24	19 / 33	6 / 20	140	33	11	14	15	21	7	23	19	95
			67%	58%	30%			44							

Starters- Subs ratio



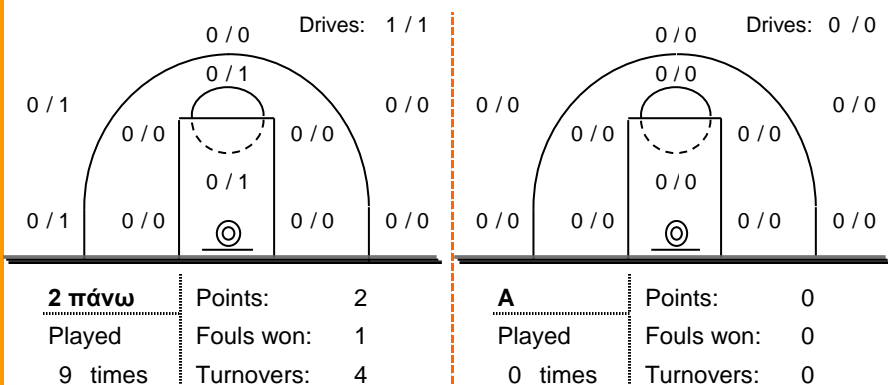
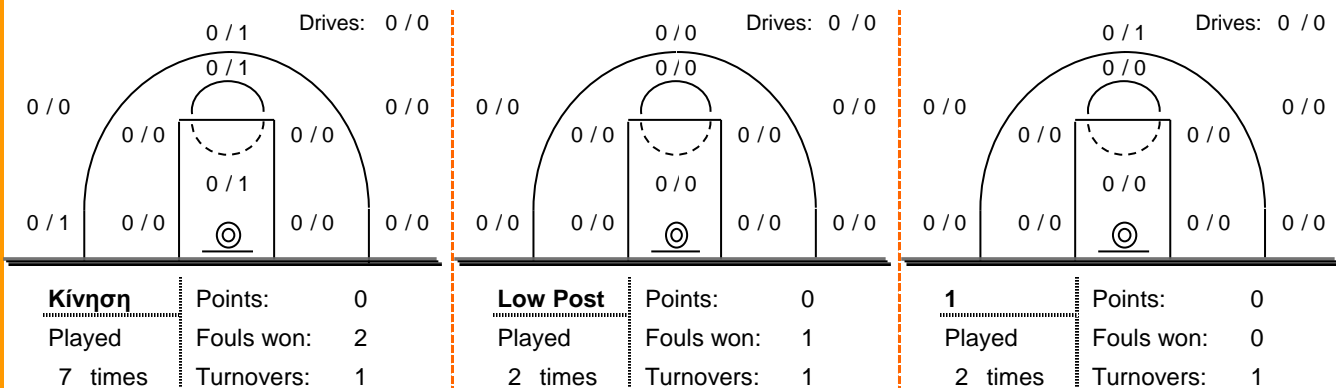
Shot Chart



*Ranking= Pts+Rebs+As+St+B-Mished Shots-Tu (Time Played>7min.)

Offense Analysis:

Play performance:

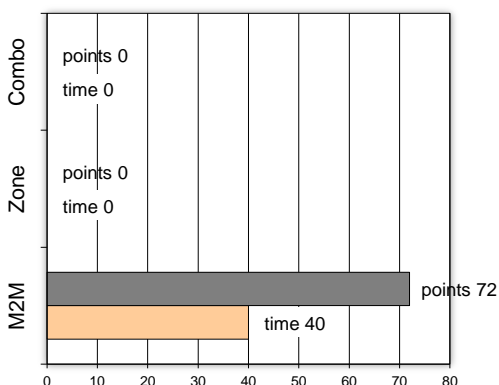


Notes:

Against Defense Types:

Turnovers:

Fast breaks:



Έγιναν 21 λάθη
1 ήταν χρονικές υπερβάσεις,
1 ήταν παραβάσεις γραμμών,
13 ήταν λάθη κατοχής και
6 ήταν βήματα ή μεταφορά.

Επετεύχθησαν 5 αιφνιδιασμοί
0 ήταν πρωτεύοντες
1 ήταν δευτερεύοντες
4 προήλθαν από λάθος
του αντιπάλου

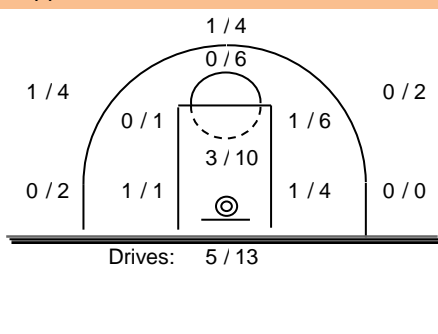
Πραγματοποιήθηκαν συνολικά 83 επιθέσεις, με απόδοση 0.87 έναντι 81 επιθέσεων των αντιπάλων.

Defense Analysis:

Ερμής Πειραιά

4	Κοροπούλης Κ.	3
5	Ασημακόπουλος Θ.	0
6	Μασχολιάς Γ.	2
7	Βλαχάκης Χ.	0
8	Χατζόπουλος Μ.	22 -1
9	Λαμπρόπουλος Γ.	3
10	Μοναχός Ευ.	0
11	Θώδης Π.	4
12	Μάνδαλος Ν.	0
13	Φιλίππόπουλος Αγ.	0
14	Λυμπερέας Σ.	1
15	Γραμματικός Δτ.	9 -1

Opponent's shot chart



Defense Types Performance

